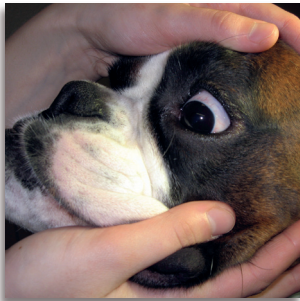




# WIE REINIGEN SIE DAS AUGE IHRES HAUSTIERES?

Eine tägliche Reinigung der Augen sollte nur nach ausdrücklicher Anweisung Ihres Tierarztes erfolgen. Vor einer Augenbehandlung ist es wichtig, dass Schleim und Krusten entfernt werden. Dies verbessert die Wirkung der Medikamente.

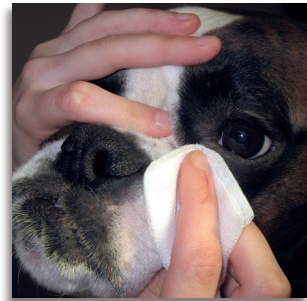
## IHR TIERARZT ZEIGT IHNEN DIE VORGEHENSWEISE



Das Tier festhalten und dabei seinen Kopf leicht nach oben heben.



Reichlich Lösung auf das Auge träufeln. Ausscheidungen und mögliche Fremdkörper werden durch die Flüssigkeit bis zum inneren Augenwinkel geschwemmt.



Die Augenumgebung mit einer Kompresse, die mit der Lösung getränkt ist, von innen nach aussen sanft reinigen.

## **Achtung**

- Verwenden Sie eine physiologische, reinigende Augenlösung, die speziell für Tiere entwickelt wurde.
- Nicht mit Wasser oder Milch auswaschen.
- Das Auge nicht mit den Fingern oder der Kompresse berühren.
- Das Auge nicht reiben.

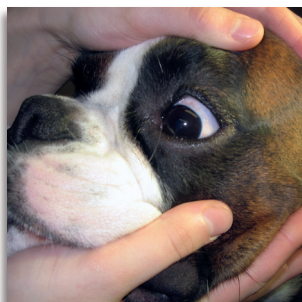


# WIE BEHANDELN SIE DAS AUGE IHRES HAUSTIERES?

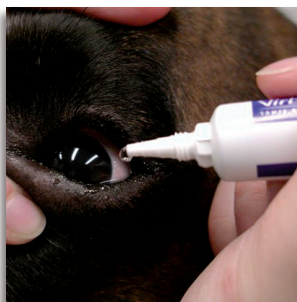
Ihr Tierarzt hat Ihnen eine lokale Behandlung verschrieben. Bitte halten Sie sich genau an die vorgeschriebene Dauer der Behandlung und Häufigkeit der Anwendungen.

## IHR TIERARZT ZEIGT IHNEN DIE VORGEHENSWEISE

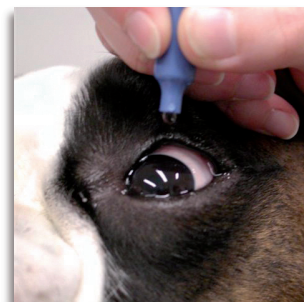
Das Auge (falls nötig) wie auf der Rückseite beschrieben reinigen.



Den Kopf des Tieres leicht heben und die Augenlider vorsichtig auseinander ziehen.



Die vorgeschriebene Anzahl Tropfen einträufeln. Müssen verschiedene Augenmedikamente verabreicht werden, sollte nach Augentropfen mindestens 5-10 Minuten und nach Augensalben 2 Stunden gewartet werden.



Um die Lösung gut zu verteilen, schliessen Sie einmal die Augenlider. Bei frisch operierten Augen ist besondere Vorsicht geboten und Druck auf den Augapfel zu vermeiden.

## **Achtung**

- Vermeiden Sie jeglichen Kontakt der Flaschenöffnung (oder Tubenöffnung) mit dem Auge oder der Haut (Gefahr einer Verunreinigung mit Bakterien).
- Nach Gebrauch gut schliessen.
- Bewahren Sie das Produkt gemäss den Vorschriften auf der Gebrauchsanweisung auf.
- Beachten Sie die Haltbarkeitszeit nach dem Öffnen des Medikamentes.

Mit der freundlichen Unterstützung von  
Dr. med. vet. ECVO Jürg Bolliger, Oftringen.

**Virbac**  
SANTÉ ANIMALE

Code : 04-10-OPH-2008-CH-01